

Søndersøskolen

Data til brug under skoleudviklingssamtalen 2023



FURESØ
KOMMUNE

De fire indikatorer i trivselsmålingen opdelt på skoler, 2021/22

Institution	Social trivsel	Faglig trivsel	Støtte og inspiration	Ro og orden
Hareskov Skole				
Lille Værløse Skole	4,0	3,7	3,2	3,8
Lyngholmskolen	4,1	3,7	3,4	3,8
Solvangskolen	4,0	3,7	3,2	3,8
Stavnsholtskolen	3,9	3,7	3,1	3,7
Syvtjerneskolen	4,1	3,8	3,3	3,8
Sønderskolen	4,1	3,9	3,2	4,0

Kilde: Uddannelsesstatistik.dk



Prøvekarakterer i 9. klasse 2021/2022

Uden privatister og Uden specialklasse

Kommune: Furesø

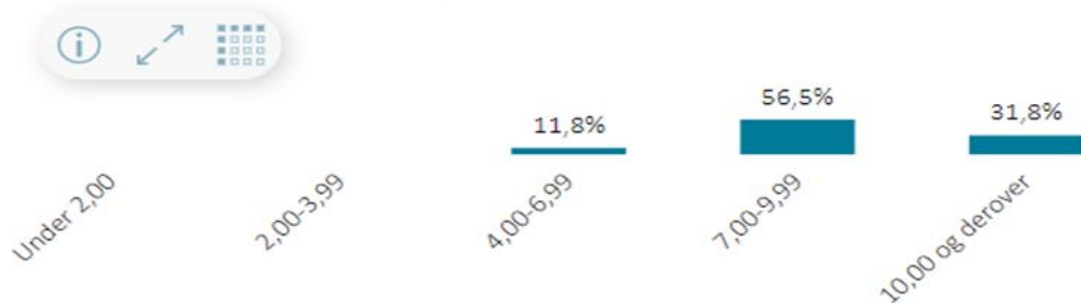
Afdeling: Søndersøskolen

Gennemsnit i obligatoriske prøver


8,9

(Antal elever med alle obligatoriske prøver: 85)

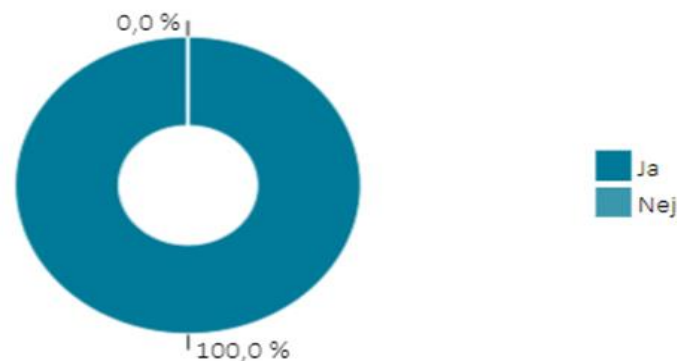
Fordeling af karaktergennemsnit i obligatoriske prøver



Karaktergennemsnit af bundne prøver



Andel elever der opnår mindst 2 i dansk og matematik



9. klasse: Karaktergennemsnit - Overblik

9. klasse: Karaktergennemsnit i fag

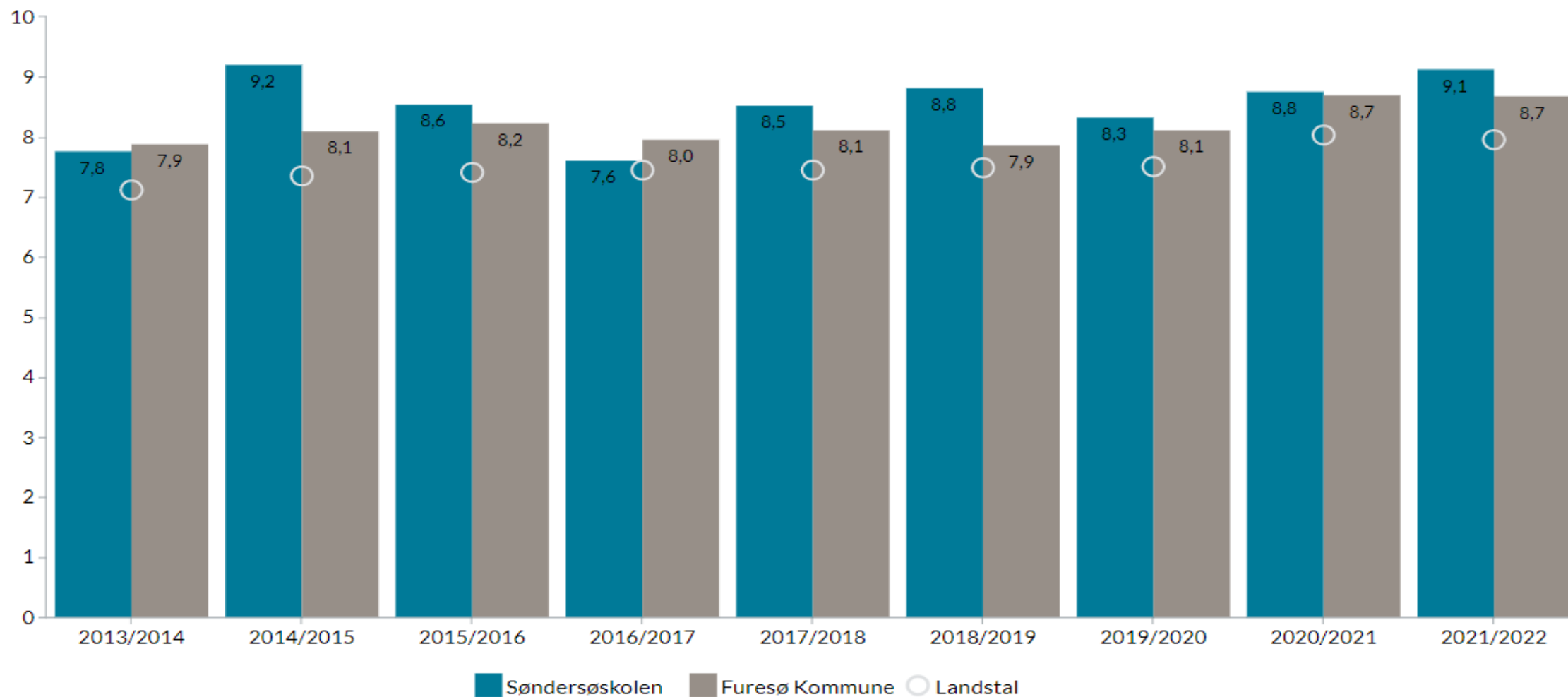
10. klasse: Karaktergennemsnit i fag

Udvikling i karaktergennemsnit

Figuren viser skolens karakterudvikling i de bundne prøver i 9. klasse

Tallene vises for Søndersøskolen i Furesø

[Se flere data om karakterer](#) **g**



Prøvekarakterer i 9. klasse 2021/2022

Uden privatister og Uden specialklasse

Kommune: Furesø

Afdeling: Søndersøskolen

Drenge

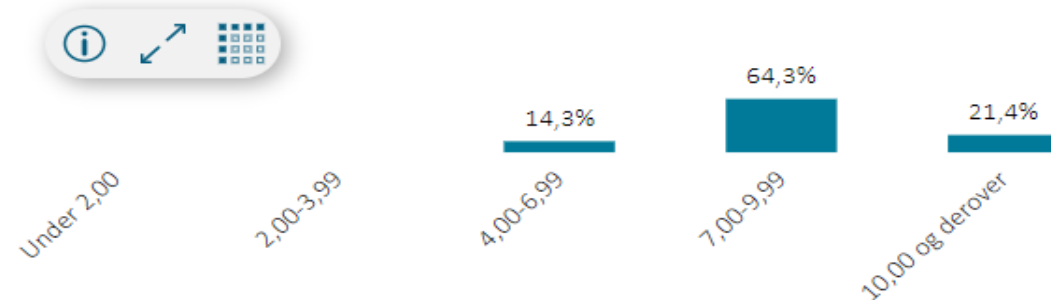


Gennemsnit i obligatoriske prøver


8,5

(Antal elever med alle obligatoriske prøver: 56)

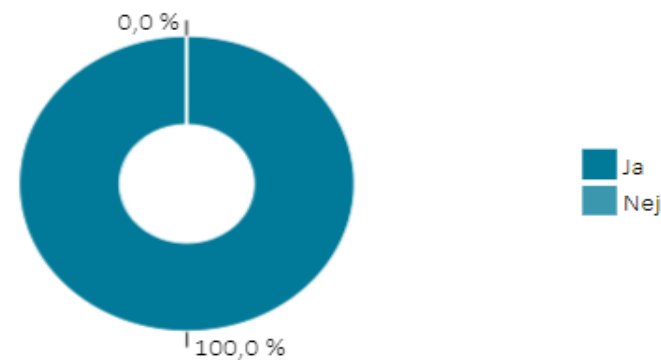
Fordeling af karaktergennemsnit i obligatoriske prøver



Karaktergennemsnit af bundne prøver



Andel elever der opnår mindst 2 i dansk og matematik



9. klasse: Karaktergennemsnit - Overblik

9. klasse: Karaktergennemsnit i fag

10. klasse: Karaktergennemsnit i fag

Prøvekarakterer i 9. klasse 2021/2022

Uden privatister og Uden specialklasse

Kommune: Furesø

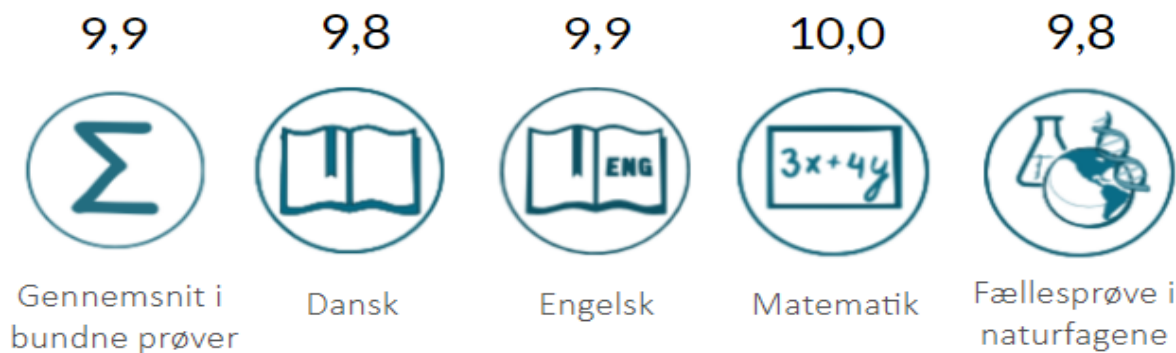
Afdeling: Søndersøskolen

Gennemsnit i obligatoriske prøver

9,7

(Antal elever med alle obligatoriske prøver: 29)

Karaktergennemsnit af bundne prøver



9. klasse: Karaktergennemsnit - Overblik

9. klasse: Karaktergennemsnit i fag

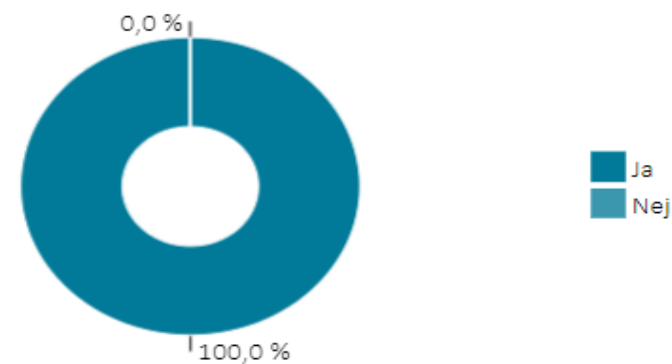
10. klasse: Karaktergennemsnit i fag

Piger

Fordeling af karaktergennemsnit i obligatoriske prøver



Andel elever der opnår mindst 2 i dansk og matematik





9. klasse: Karaktergennemsnit i Dansk 2021/2022

Uden privatister og Uden specialklasse

Kommune: Furesø

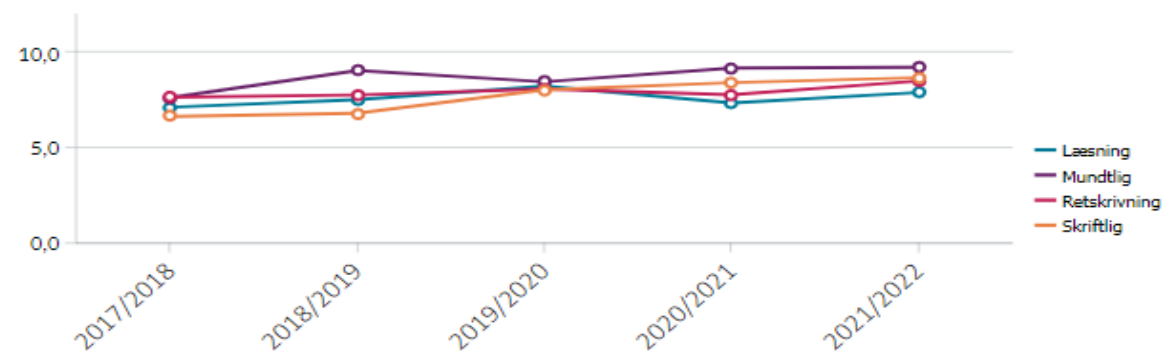
Afdeling: Søndersøskolen

Prøvekarakterer

Karaktergennemsnit fordelt på prøver (og delprøver)



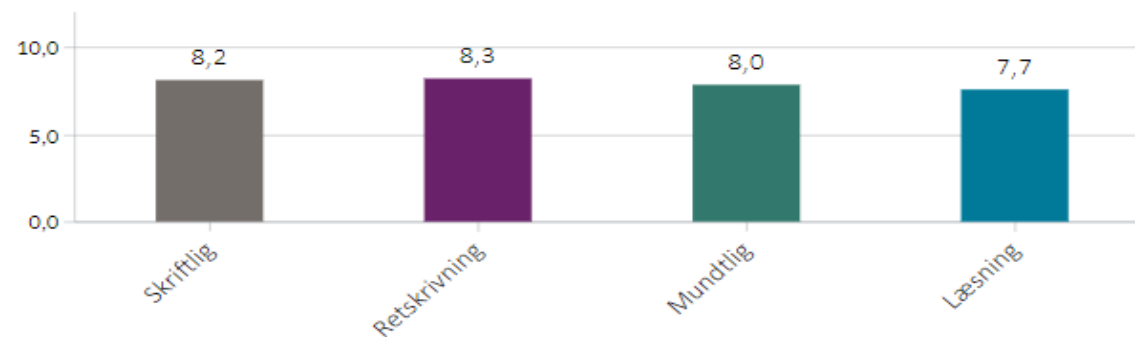
Karakterudvikling fordelt på prøver (og delprøver)



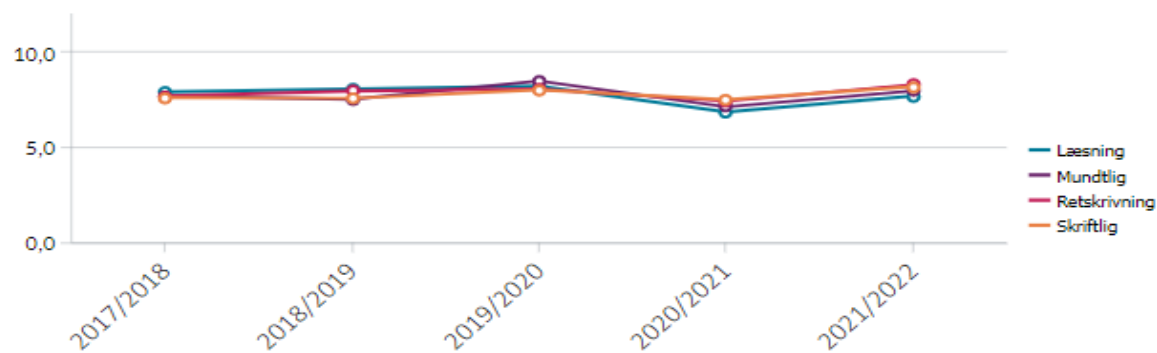
9. klasse: Karaktergennemsnit i fag

Standpunktskarakterer

Karaktergennemsnit fordelt på fagdiscipliner



Karakterudvikling fordelt på fagdiscipliner



10. klasse: Karaktergennemsnit i fag

9. klasse: Karaktergennemsnit - Overblik

9. klasse: Karaktergennemsnit i Matematik 2021/2022

Uden privatister og Uden specialklasse

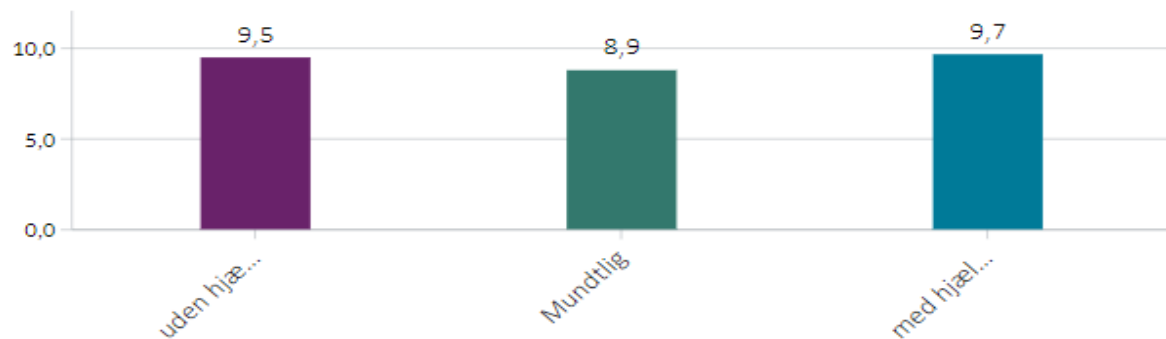
Kommune: Furesø

Afdeling: Søndersøskolen

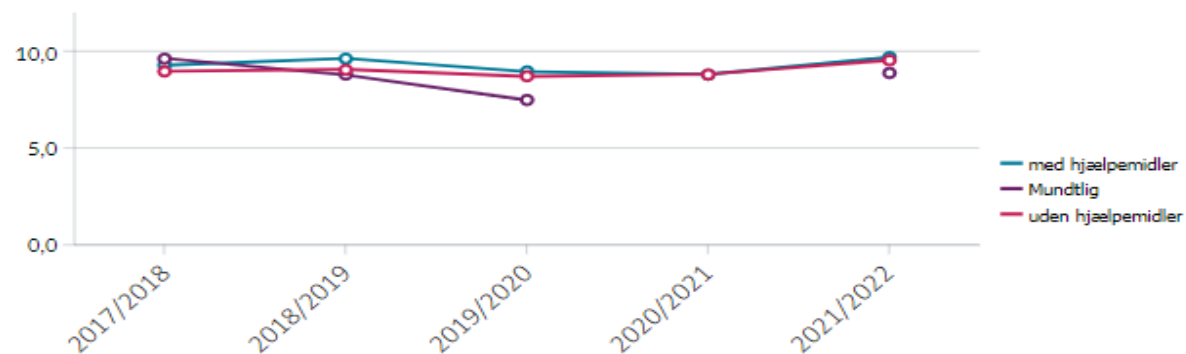


Prøvekarakterer

Karaktergennemsnit fordelt på prøver (og delprøver)



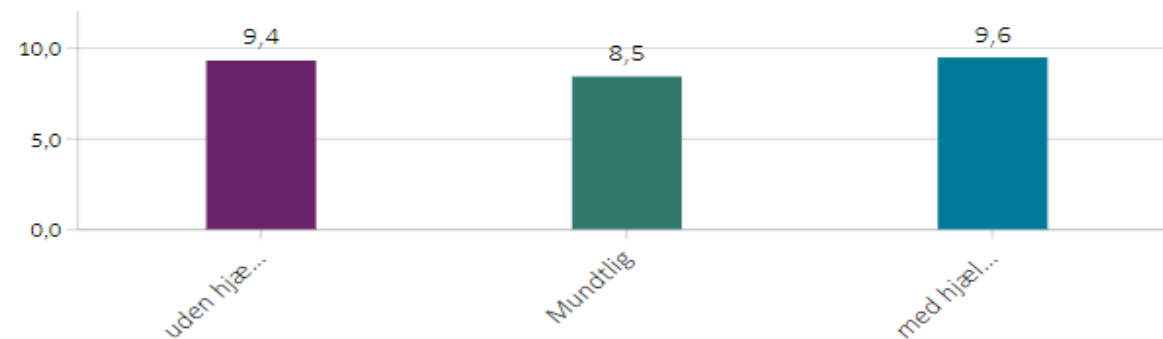
Karakterudvikling fordelt på prøver (og delprøver)



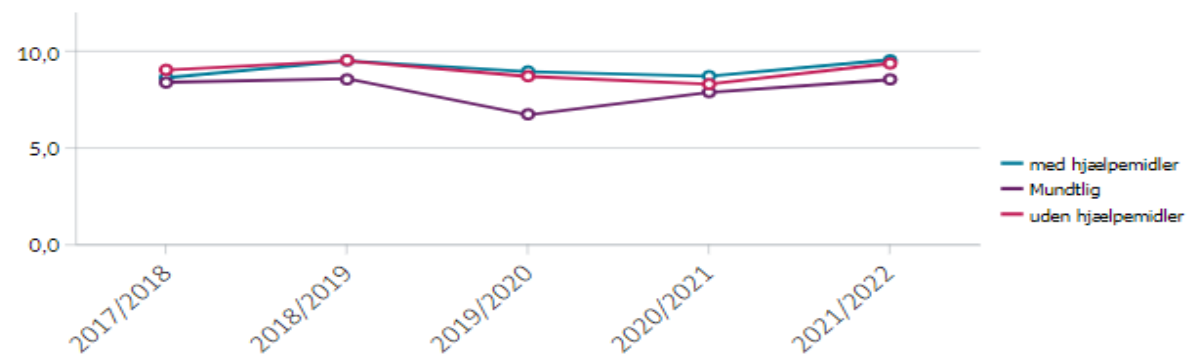
9. klasse: Karaktergennemsnit i fag

Standpunktskarakterer

Karaktergennemsnit fordelt på fagdiscipliner



Karakterudvikling fordelt på fagdiscipliner



10. klasse: Karaktergennemsnit i fag

9. klasse: Karaktergennemsnit - Overblik

9. klasse: Karaktergennemsnit i Engelsk 2021/2022

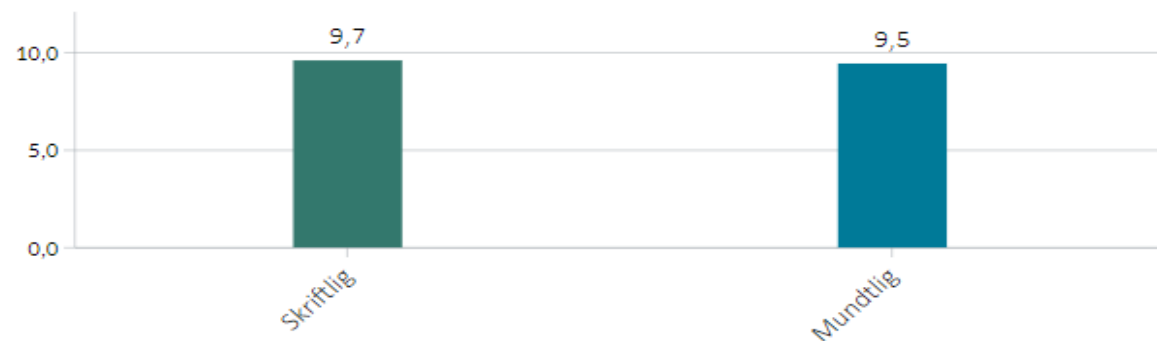
Uden privatister og Uden specialklasse

Kommune: Furesø

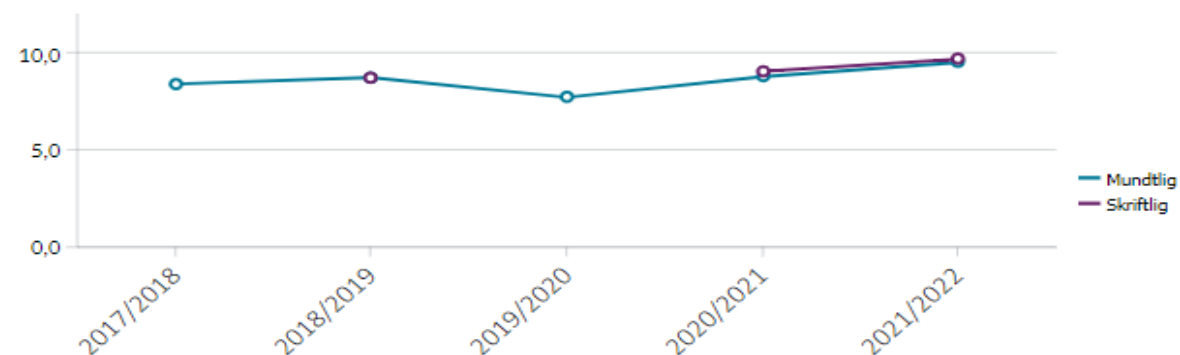
Afdeling: Søndersøskolen

Prøvekarakterer

Karaktergennemsnit fordelt på prøver (og delprøver)




Karakterudvikling fordelt på prøver (og delprøver)



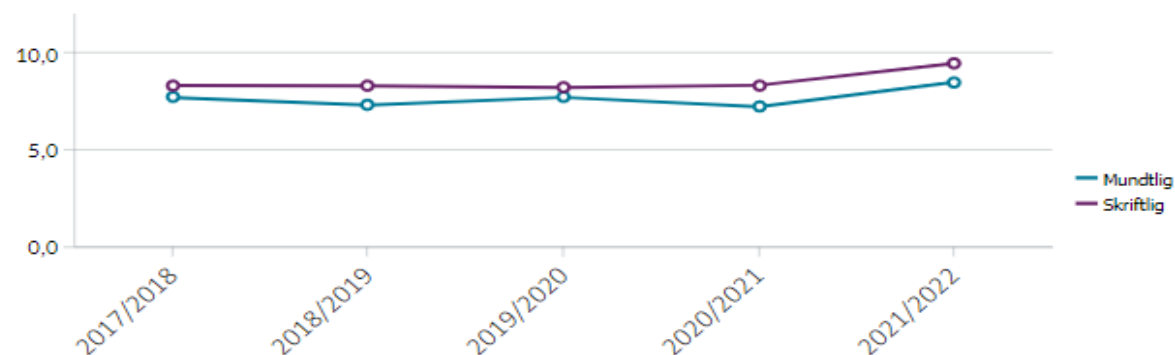
9. klasse: Karaktergennemsnit i fag

Standpunktskarakterer

Karaktergennemsnit fordelt på fagdiscipliner



Karakterudvikling fordelt på fagdiscipliner



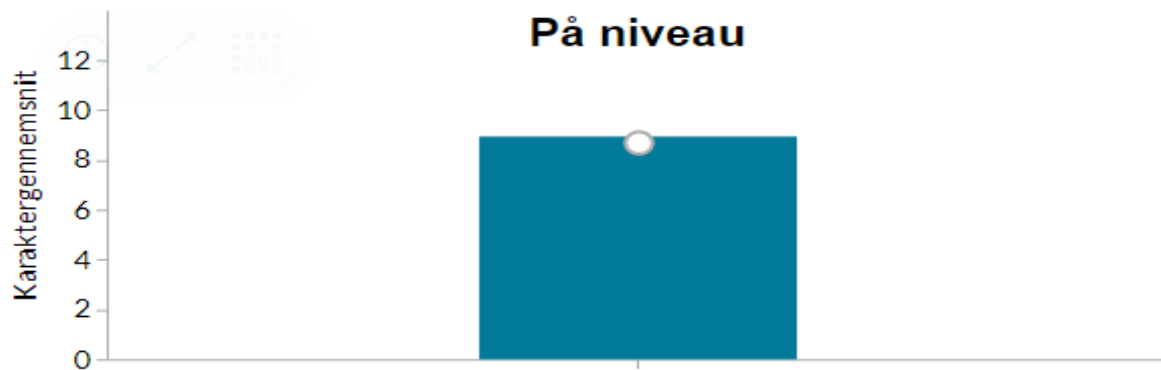
10. klasse: Karaktergennemsnit i fag

9. klasse: Karaktergennemsnit - Overblik

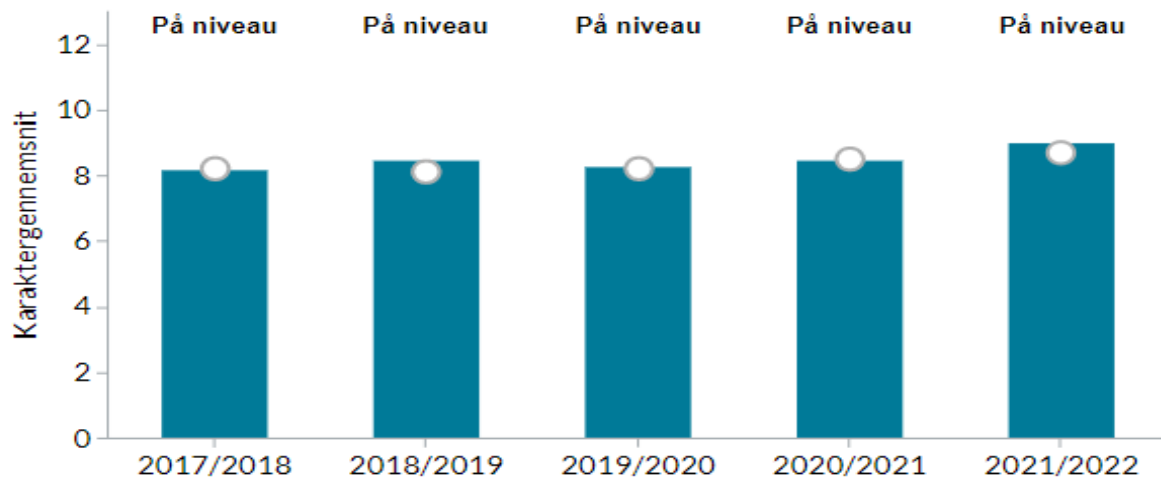
Socioøkonomiske referencer 1-årige

Søndersøskolen 2021/2022

Socioøkonomiske referencer for samlet gennemsnit i bundne prøver



Seneste 5 skoleår: Samlet gennemsnit i bundne prøver




1-årige

3-årige

Socioøkonomiske referencer for de enkelte prøver

Dansk

 Der er ikke beregnet socioøkonomiske referencer for de enkelte prøver i dansk på denne institution i det valgte skoleår. Vælg et andet skoleår eller en anden institution.

Matematik

Der er ikke beregnet socioøkonomiske referencer for de enkelte prøver i matematik på denne institution i det valgte skoleår. Vælg et andet skoleår eller en anden institution.

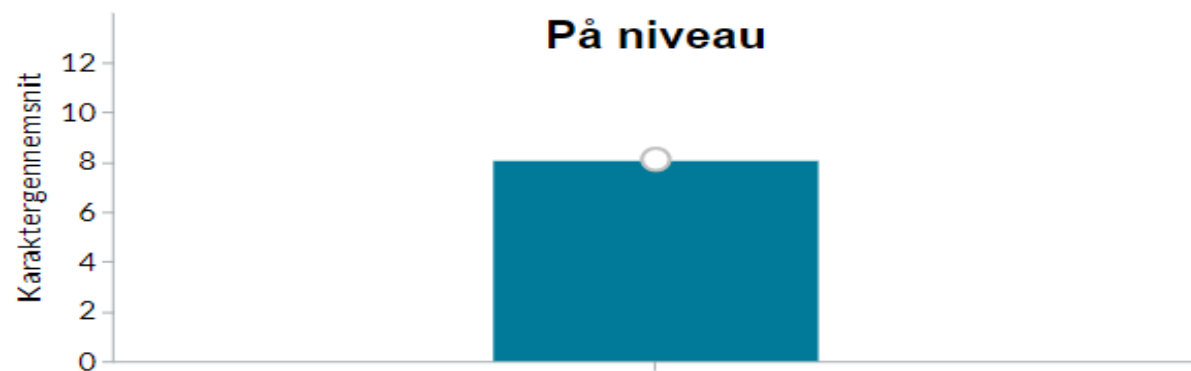
Øvrige

Der er ikke beregnet socioøkonomiske referencer for de øvrige bundne prøver på denne institution i det valgte skoleår. Vælg et andet skoleår eller en anden institution.

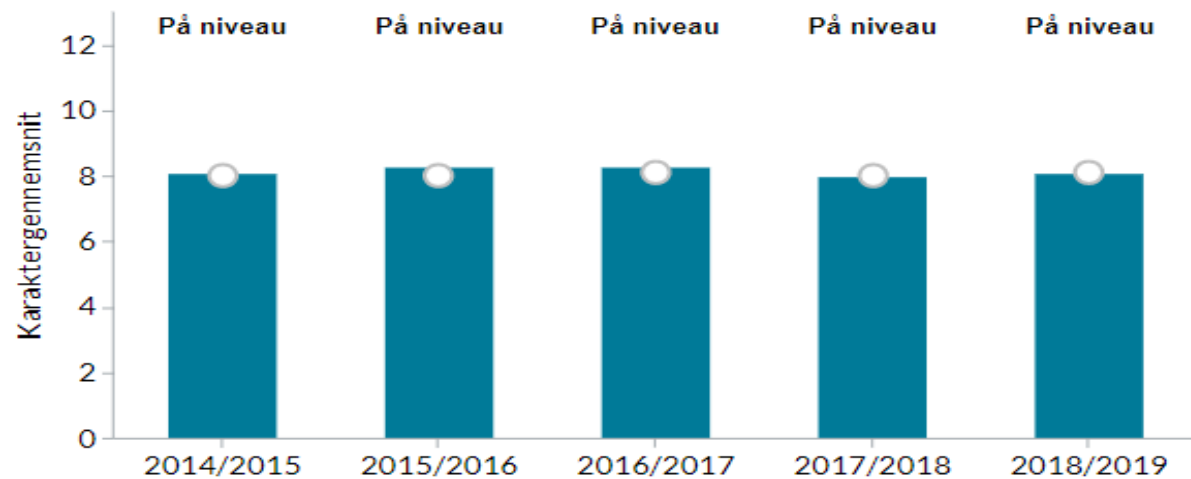
Socioøkonomiske referencer 3-årige

Søndersøskolen 2018/2019 + 2 foregående skoleår

Socioøkonomiske referencer for samlet gennemsnit i bundne prøver



Seneste 5 skoleår: Samlet gennemsnit i bundne prøver

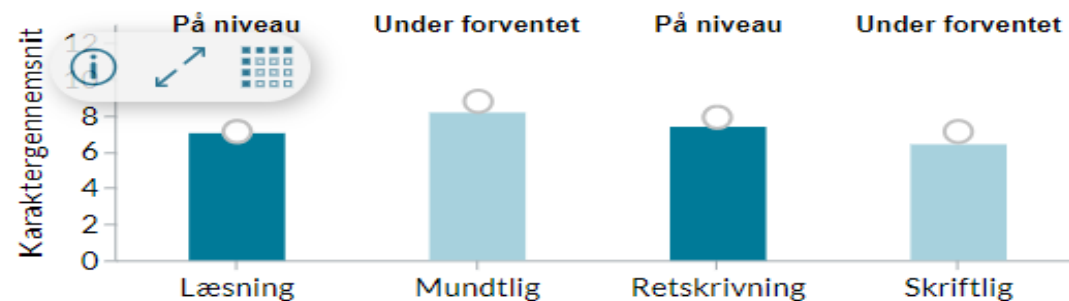


1-årige

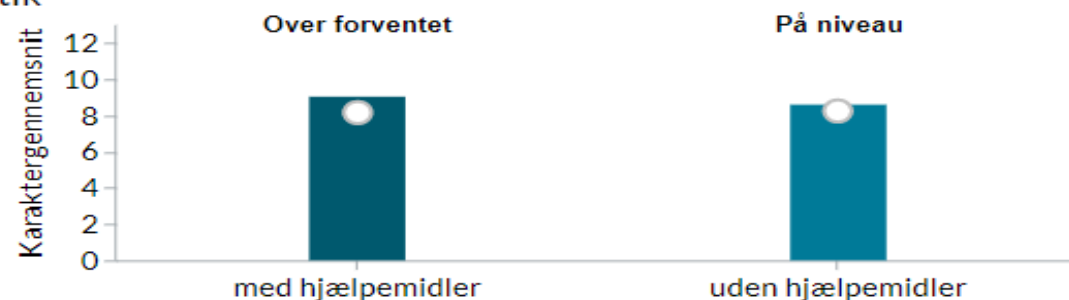
3-årige

Socioøkonomiske referencer for de enkelte prøver

Dansk



Matematik



Øvrige



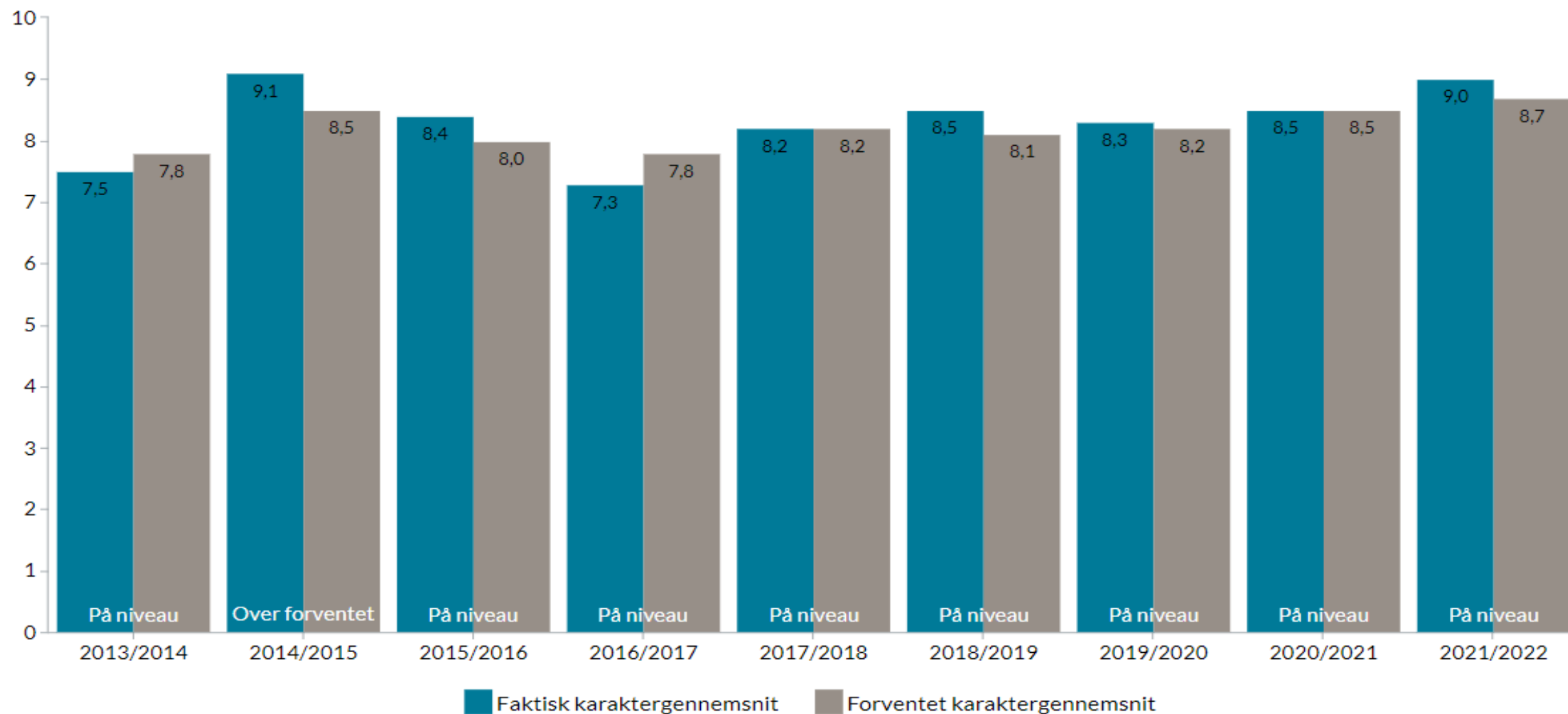


Udvikling i socioøkonomisk reference

Figuren viser udviklingen i skolens socioøkonomiske reference sammenholdt med skolens faktiske karaktergennemsnit

Tallene vises for Sønderøskolen i Furesø

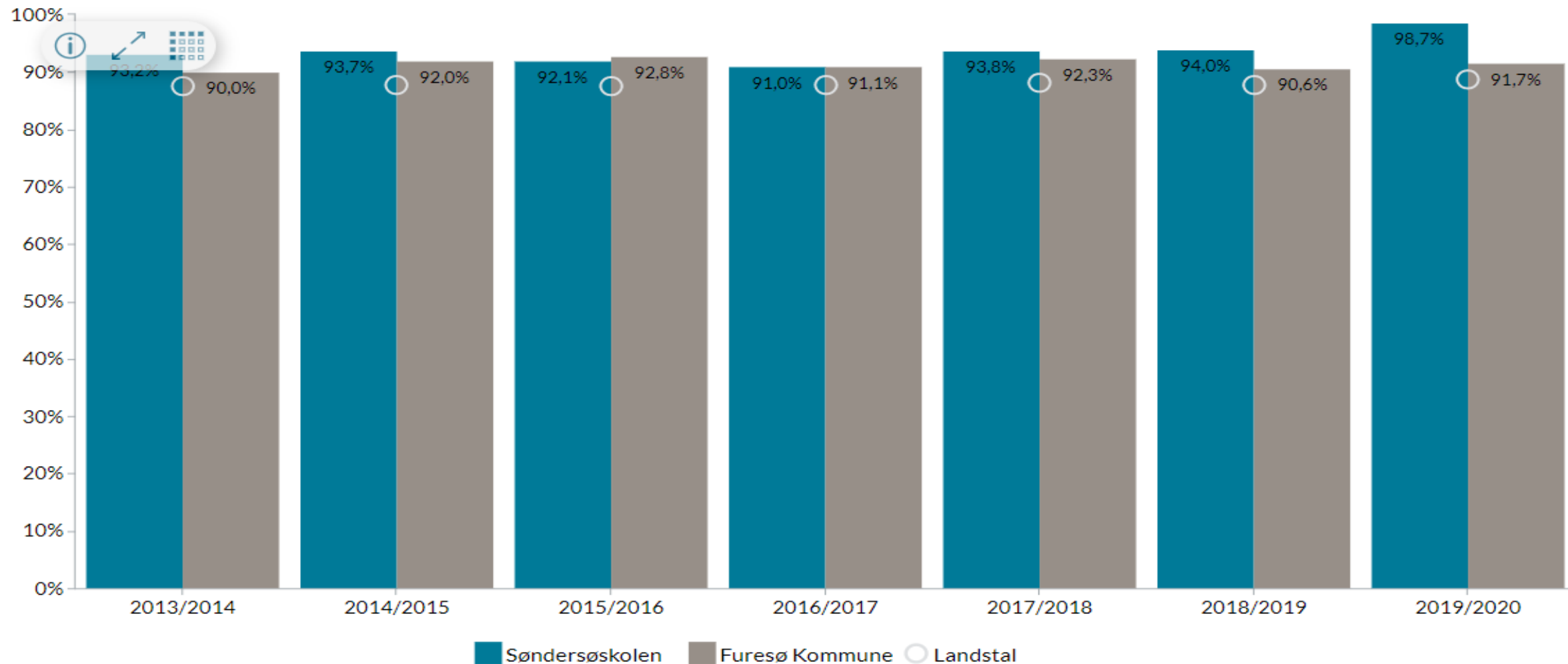
Se flere data om socioøkonomisk reference [g](#)



Udvikling i overgangen til ungdomsuddannelse

Figuren viser skolens udvikling i andel elever, der er overgået til ungdomsuddannelser i september i året efter de er afgået fra 9. eller 10. klasse
Tallene vises for Søndersøskolen i Furesø

Se flere data om overgangsfrekvenser [g](#)



Andel af elever, der går på en ungdomsuddannelse 30. september året efter, at de afsluttede 9. klasse. Elevtal (højre kolonne) er opgjort 31.07.2021

Afdeling afgang	2016/2017	2017/2018	2018/2019	2019/2020	2020/2021	Antal elever 2021
Egeskolen	63,6%	55,6%	41,2%	60,0%	37,5%	18
Hareskov Skole	97,0 %	95,7 %	98,4 %	100,0 %	100%	70
Lille Værløse Skole	92,1 %	100 %	87,5 %	84,6 %	82,9%	40
Lyngholmskolen	93,6 %	85,4 %	91,3 %	89,6 %	88,9%	63
Solvangskolen	96,6 %	97,2 %	97,9 %	98,3 %	98,6%	73
Stavnsholt skolen	85,7 %	93,2 %	84,0 %	93,1 %	83,6%	62
Syvstjernes skolen	100,0 %	98,0 %	92,7 %	89,1 %	94,0%	67
Søndersø skolen	91,0 %	93,8 %	94,0 %	98,7 %	95,2%	82
Elever hele landet	88,2 %	87,9 %	88,2 %	86,7 %	85,9%	475

Kilde: Forvaltningens opgørelse